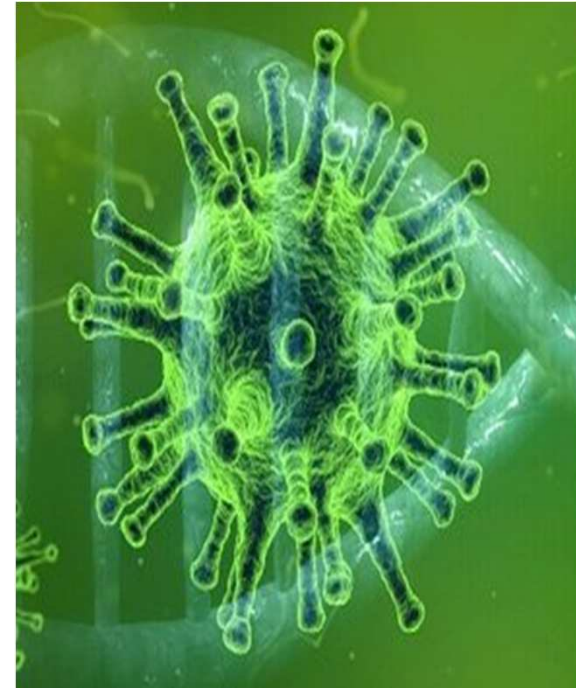


# IMPACTO COVID EN LA CIUDAD DE TERUEL, Y ANALISIS GLOBAL



# INDICE:

1-ASPECTOS POSITIVOS DE LA PROVINCIA FRENTE A LA CRISIS GENERADA POR LA PANDEMIA.

2-ASPECTOS NEGATIVOS DE LA PROVINCIA FRENTE A LA CRISIS GENERADA POR LA PANDEMIA.

3- PARO REGISTRADO Y TASA DE VARIACION.

4- ERTES PROVINCIA DE TERUEL.

5-IMPACTO SECTOR GANADERO.

6-POSIBLES ESCENARIOS A NIVEL NACIONAL

7- IMPACTO DEL CONFINAMIENTO SOBRE EL EMPLEO NACIONAL.

8- MORATORIAS. DATOS NACIONALES

# 1-ASPECTOS POSITIVOS DE LA PROVINCIA FRENTE A LA CRISIS GENERADA POR LA PANDEMIA.

LA DISTRIBUCION DEL EMPLEO Y EL ELEVADO NUMERO DE PENSIONISTAS FAVORECE AL MENOR IMPACTO EN NUESTRA PROVINCIA:

POBLACION PROVINCIA DE TERUEL: 134.600 PERSONAS

**AFILIACION MARZO 2020:** 39.598 PERSONAS

FUNCIONARIOS: 11.403 PERSONAS. EL 28,8% DE LAS AFILIACIONES

HOSTELERIA: 2.827 PERSONAS. EL 5,7% DE LAS AFILIACIONES

AGRICULTURA: 1.248 PERSONAS. EL 3,15% DE LAS AFILIACIONES

**AUTONOMOS:** 13.151 PERSONAS

AGRICULTURA: 4.062 PERSONAS. EL 30,8% DE LOS AUTONOMOS.

**PENSIONISTAS:** 36.104 PERSONAS.

# 1-ASPECTOS POSITIVOS DE LA PROVINCIA FRENTE A LA CRISIS GENERADA POR LA PANDEMIA.

## CONCLUSIONES:

MEDIA DE 1,74 OCUPADOS POR PENSIONISTA ( 2019)

PENSIONISTAS + FUNCIONARIOS = 47.507 PERSONAS ( 35% DE LA POBLACIÓN)

PENSIONISTAS+FUNCIONARIOS+ AFILIADOS DE AGRICULTURA+AUTONOMOS DE AGRICULTURA 52.817 PERSONAS ( 39,23% DE LA POBLACIÓN)

PODRIAMOS ESTAR ANTE UN PORCENTAJE CERCANO AL 40%, DE PERSONAS A LAS QUE EL COVID NO DEBERIA AFECTAR A SU SITUACIÓN LABORAL.

FUENTE DE DATOS NUMERICOS: CEOE TERUEL

## 2-ASPECTOS NEGATIVOS DE LA PROVINCIA FRENTE A LA CRISIS GENERADA POR LA PANDEMIA

**La provincia tiene una alta dependencia del sector turismo-hostelería**, si bien es cierto, que al ser un turismo más rural y de interior, podría recuperarse antes que en otras provincias.

Existen 2.476 establecimientos de hostelería, turismo y restauración en la provincia

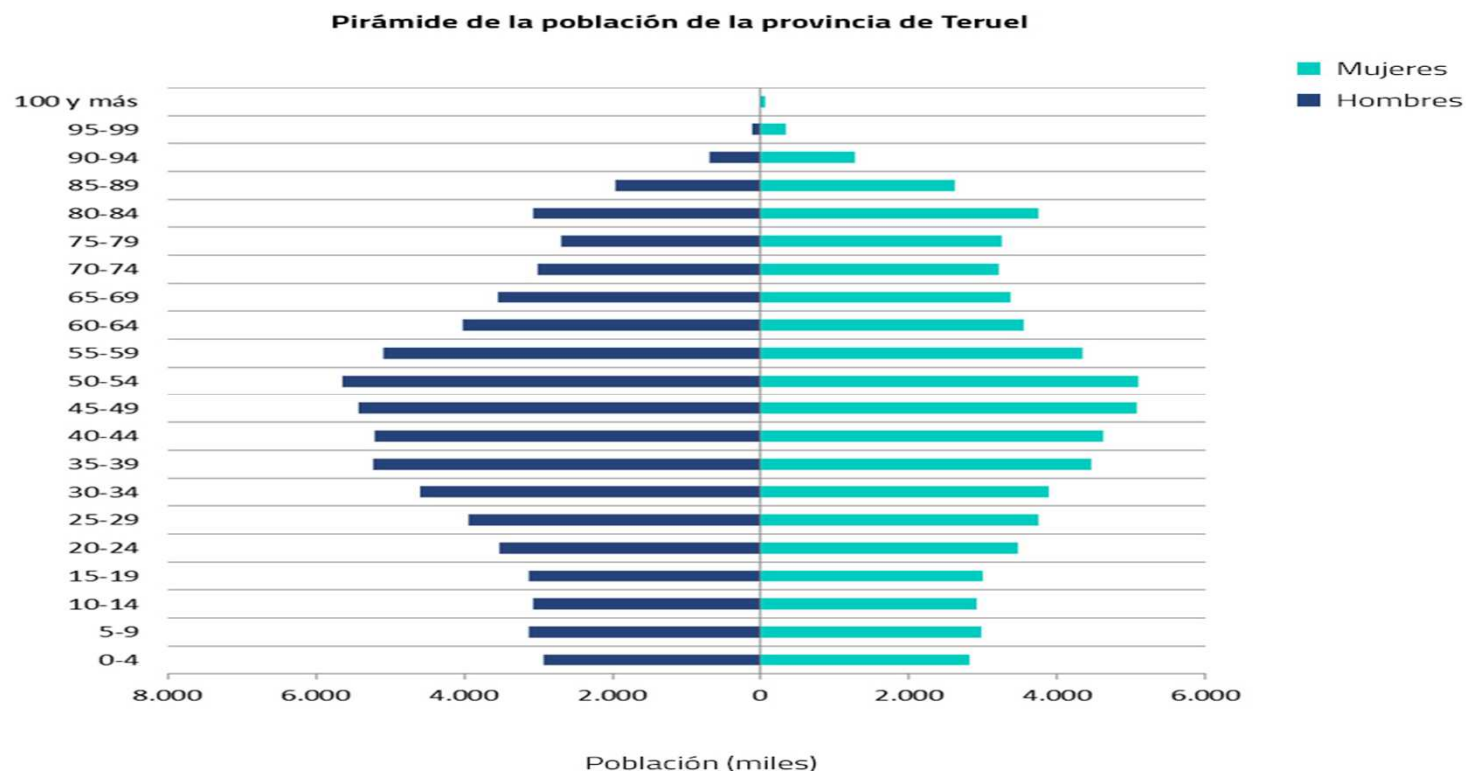
De los que 1.530 serían establecimientos destinados al alojamiento (hoteles, hostales, VTR, campings, apartamentos turísticos y viviendas de uso turístico) con un total de 21.100 plazas.

El resto de establecimientos (los 946 restantes) serían restaurantes y establecimientos de bebida.

FUENTE DE DATOS NUMERICOS: CEOE TERUEL

## 2-ASPECTOS NEGATIVOS DE LA PROVINCIA FRENTE A LA CRISIS GENERADA POR LA PANDEMIA

Teruel tiene una pérdida de población activa de más 900 personas. Además tiene una de las poblaciones más envejecidas de España.

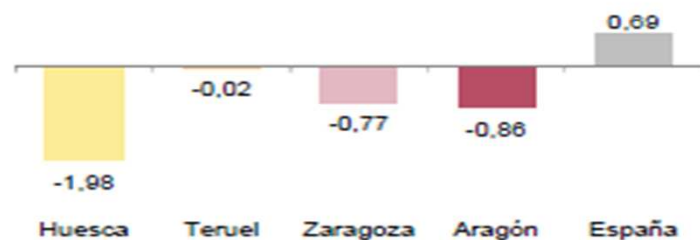


# 3-PARO REGISTRADO Y TASA DE VARIACION

	Huesca	Teruel	Zaragoza	Aragón	España
Total de parados registrados	10.149	6.518	61.862	78.529	3.857.776
% Variación sobre mes anterior	-1,98	-0,02	-0,77	-0,86	0,69
% Variación sobre mismo mes año anterior	29,98	29,07	29,22	29,31	25,27

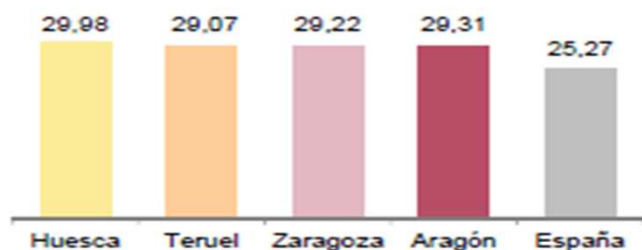
## Tasas de variación mensual.

Unidad: Porcentaje.



## Tasas de variación interanual.

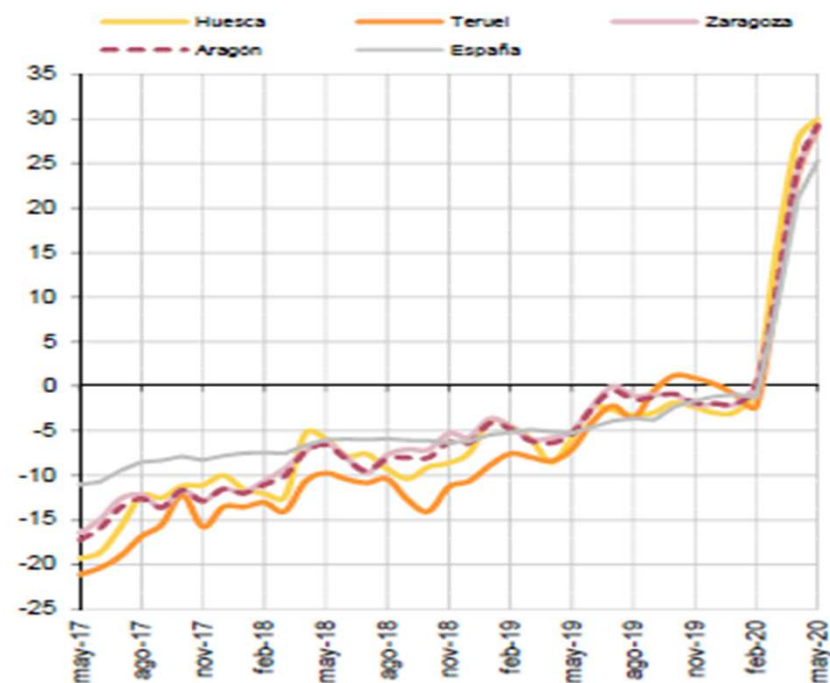
Unidad: Porcentaje.



## Tasas de variación interanual.

### Evolución

Unidad: Porcentaje.



FUENTE: INSTITUTO ARAGONES DE ESTADISTICA

## 4-ERTES PROVINCIA TERUEL

1.378 Expedientes de Regulación Temporal de Empleo (ERTE) en la provincia de Teruel desde el pasado 16 de marzo, con un total de 7.569 trabajadores afectados. Datos cerrados de Abril.

El 89,16 % de estos expedientes son considerados por causa de fuerza mayor, es decir, que las suspensiones temporales de contrato y reducciones de jornada tienen como causa directa la pérdida de actividad a consecuencia de la pandemia de la Covid-19

En Aragón, por sectores, el 80,17 % de los expedientes en tramitación o ya tramitados en este periodo pertenecen al sector servicios, con 11.201 expedientes presentados principalmente por empresas de hostelería y comercio. A continuación, la industria representa el 12,41 % de los ERTE con un total de 1.734, y la construcción el 7,11 %, con 993 expedientes en todo Aragón.

En cuanto a su distribución por provincias, de los 13.972 ERTE tramitados, 10.083 (72,16 % del total) han sido presentados en la provincia de Zaragoza y afectan a 87.325 (81,74 %) trabajadores; en Huesca son 2.511 los expedientes temporales en tramitación o ya tramitados con 11.932 trabajadores afectados; y en Teruel, la cifra asciende a 1.378 ERTE y 7.569 trabajadores.

FUENTE: GOBIERNO DE ARAGON



# 5-IMPACTO SECTOR GANADERO

## **1.- Leche y lácteos:**

Caída de precios de leche en polvo por descenso de demanda en HORECA o falta de celebraciones del año nuevo chino.

Recuperación en China, pero precio bajo por stocks altos precios: leche desnatada en polvo (-17%), leche entera en polvo (-6%) y mantequilla (-7%) --> bajada de precio de la leche equivalente en próximos meses.

Aumento de producción láctea en 2020.

Aumento de producción de leche desnatada en polvo por su fácil almacenamiento consumo: sin variaciones

## **2.- Carne de vacuno**

Reducción de producción en 2019 por precios bajos y descenso de rebaños productores en Francia o Italia.

Descenso de producción en 2020 salvo para países como España o Irlanda, con oportunidades en mercado exterior.

Impacto potente en mercados como el de alto valor añadido, por el cierre de HORECA se esperan las mismas importaciones que en 2019.

Cambio de destino de exportaciones de Sudamérica, reorientadas de Europa a China se espera caída del consumo aparente en 2020.

Descenso de exportaciones en vivo en 2020, pese a haber reorientado destino de Turquía a Argelia.

Aumento de exportaciones de carne debido a las oportunidades abiertas en el mercado asiático.

# 5-IMPACTO SECTOR GANADERO

## **3.- Carne de ave**

Tendencia de crecimiento moderado de producción en 2020.

Crecimiento de consumo en 2020, objeto de consumidores por bajo precio y consumo de proteínas animales; las producciones alternativas (pato y otras aves) tienen peor futuro por su orientación a HORECA.

Precio del broiler con descenso durante la crisis del COVID, por la caída de precios en Polonia  
previsión de reducción de importaciones y mantenimiento de las exportaciones.

## **4.- Carne de porcino**

ligero aumento de producción en 2020 mientras dure la demanda asiática; España ha tomado la delantera de la exportación a China, y sus exportaciones son el 28% de toda la U.E.

En 2020 España se convertirá en el E.Miembro con más sacrificios

No se espera apenas impacto del COVID, salvo en productos concretos de restauración como el cochinillo.

Precios siguen altos por la demanda China; riesgo mayor es la difusión de la peste porcina africana

Se espera un crecimiento de las exportaciones en un 12%; aunque Europa es el principal proveedor de China, EEUU y Brasil se posicionan cada vez más

# 5-IMPACTO SECTOR GANADERO

## **5.- Carne de cordero**

Reducción de rebaños en 2019.

En 2020 se espera que la producción se mantenga, sostenida especialmente por la exportación impacto del COVID importante, especialmente en España, donde el cordero está muy enfocado a HORECA; el exceso de producción dirigida a HORECA no puede absorberse por la distribución, por lo que se producirá una importante congelación que se liberará en la segunda mitad del año con importantes bajadas de precio.

La exportación en vivo será en 2020 más baja que en 2019, con limitaciones por causa del COVID se espera aumento de exportación de carne en 2020 liderada por España e Irlanda, destino países árabes, Hong-Kong e incluso al Reino Unido.

Las importaciones han caído desde que N.Zelanda diversificó sus exportaciones hacia Asia; se espera descenso de importaciones en 2020.

FUENTE: [WWW.AGRODIGITAL.COM](http://WWW.AGRODIGITAL.COM)

## 6-POSIBLES ESCENARIOS

	Tasa media anual		Duración del confinamiento (en semanas)	Otros supuestos clave
	2020	2021		
<b>Enfoque de oferta</b>				
Escenario 1	-6,6	—	8	Normalización casi completa tras el confinamiento
Escenario 2	-8,7	—	8	Normalización casi completa en el cuarto trimestre
Escenario 3	-13,6	—	12	Normalización incompleta a fin de año (particularmente, en las ramas ligadas a la hostelería y el ocio)
<b>Simulaciones con el MTBE</b>				
Escenario 1	-6,8	5,5	8	Las medidas evitan la pérdida duradera de puestos de trabajo y el cierre de empresas
Escenario 2	-9,5	6,1	8	Una cierta proporción de empresas no logran evitar que las dificultades de liquidez se transformen en problemas de solvencia
Escenario 3	-12,4	8,5	12	Una cierta proporción de empresas (mayor que en el escenario 2) no logran evitar que las dificultades de liquidez se transformen en problemas de solvencia

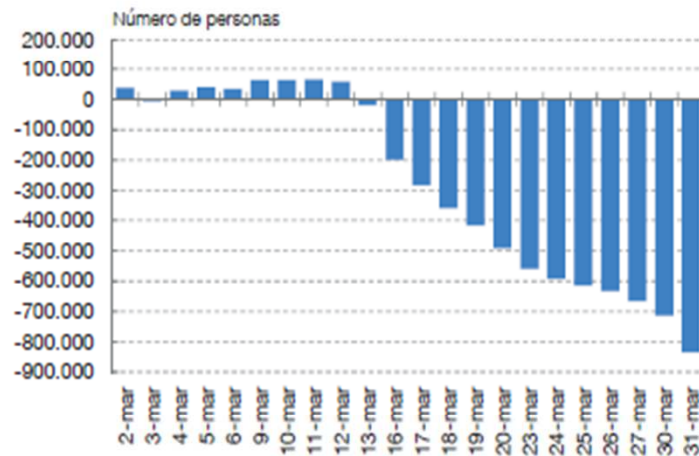
FUENTE: Banco de España.

# 7-IMPACTO DEL CONFINAMIENTO SOBRE EL EMPLEO

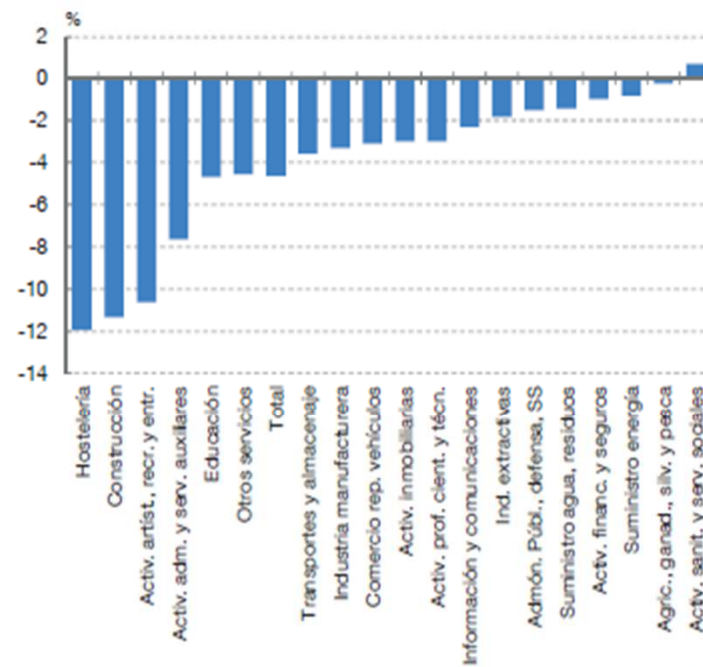
## EL IMPACTO DEL CONFINAMIENTO SOBRE EL EMPLEO

En la segunda mitad de marzo, tras el inicio del estado de alarma, se produjeron caídas muy elevadas de la afiliación a la Seguridad Social, con descensos muy intensos en las actividades de hostelería, restauración y ocio, y construcción.

1 VARIACIÓN ACUMULADA DE LA AFILIACIÓN A LA SEGURIDAD SOCIAL RESPECTO AL 28 DE FEBRERO



2 TASA DE VARIACIÓN ACUMULADA DE LA AFILIACIÓN ENTRE EL 28 DE FEBRERO Y EL 31 DE MARZO, POR SECCIONES DE ACTIVIDAD



FUENTE: Ministerio de Inclusión, Seguridad Social y Migraciones.



DESCARGAR

## 8-MORATORIAS

1. Número de solicitudes de moratoria legislativa con garantía hipotecaria: 258.611 (un 13,26% más que en abril). De ellas, se han concedido 208.698 (un 218,33% más que en abril) y que suponen un 80,70% de las solicitudes. El saldo vivo pendiente de amortización de los préstamos suspendidos ascendía a 18.833 millones de euros (un 188,63% más que en abril).
2. Número de solicitudes de moratoria legislativa sin garantía hipotecaria: 383.320 (un 29,10% más que en abril). De ellas, se han concedido 318.751 (un 438,77% más que en abril) y que suponen un 83,15% de las solicitudes. El saldo vivo pendiente de amortización de los préstamos suspendidos ascendía a 2.345 millones de euros (un 438,77% más que en abril).
3. Número de solicitudes de moratoria sectorial: 345.505. De ellas, se han concedido 260.472, que suponen un 75,39%. El saldo vivo pendiente de amortización de los préstamos suspendidos ascendía a 11.748 millones de euros.
4. Para los tres tipos de moratoria, la gran mayoría de deudores beneficiarios y avalistas (por encima del 70%) son asalariados.
5. Respecto de los trabajadores autónomos, los principales sectores beneficiarios de la moratoria (un 75% del total) son: comercio, hostelería y otros servicios, seguidos a cierta distancia de actividades profesionales, científicas y técnicas, transporte y construcción.